













SOCKELHEIZLEISTEN - ZUBEHÖR

ABBILDUNG	BESCHREIBUNG	TYPE	Art.-Nr.
	HEIZREGISTER aus 2 übereinander liegende CU-Rohre 15 x 1 mm mit aufgedrückten, trapezförmigen Kupferlamellen 0,2 mm. Länge: 2500 mm	HREC	0100
	ENTLÜFTUNGSSUTZEN Entlüftungsstutzen 1/2" x 15mm mit Vierkantschlüssel	ENEC	0110
	BASIS-WANDBLENDE für Modelle: ECHL-3 & ECHL-6, aus 2 mm Aluminium mit Pulverbeschichtung RAL: 9016 mit vorgestanzten Befestigungsöffnungen. Länge: 2500 mm, Tiefe: 30 mm, Höhe: 150 mm	BWEC-3	0200
	INNENECKEN für Modell: ECHL-3, 2 Gehrungsschnitte 45° aus 2 mm Aluminium, Pulverbeschichtung RAL 9016, mit vorgestanzten Befestigungsöffnungen. Länge: 2 x 150 mm, Tiefe: 30 mm, Höhe: 150 mm	IEEC-3	0201
	AUSSENECKEN für Modell: ECHL-3, mit 2 Gehrungsschnitte 45° aus 2 mm Aluminium, Pulverbeschichtung RAL 9016 und vorgestanzten Befestigungsöffnungen. Länge: 2 x 150 mm, Tiefe: 30 mm, Höhe: 150 mm	AEEC-3	0202
	ENDSTÜCKE für Modelle: ECHL-3 & ECHL-6, gekantet aus 2 mm Aluminium, Pulverbeschichtung RAL 9016, 1 Paar = links + rechts	ESEC-3	0203
	BASIS-WANDBLENDE für Modelle: ECHL-3D & ECHL-6D, aus 2 mm Aluminium gezogen, Pulverbeschichtung RAL 9016 mit vorgestanzten Befestigungsöffnungen. Länge: 2500 mm, Tiefe: 30 mm, Höhe: 270 mm	BWEC-3D	0210
	INNENECKEN für Modell: ECHL-3D, mit 2 Gehrungsschnitte 45° aus 2 mm Aluminium, Pulverbeschichtung RAL 9016 und vorgestanzten Befestigungsöffnungen. Länge: 2 x 150 mm, Tiefe: 30 mm, Höhe: 270 mm	IEEC-3D	0211
	AUSSENECKEN für Modell: ECHL-3D, mit 2 Gehrungsschnitte 45° aus 2 mm Aluminium, Pulverbeschichtung RAL 9016 und vorgestanzten Befestigungsöffnungen. Länge: 2 x 150 mm, Tiefe: 30 mm, Höhe: 270 mm	AEEC-3D	0212
	ENDSTÜCKE für Modelle: ECHL-3D & ECHL-6D, gekantet aus 2 mm Aluminium, Pulverbeschichtung RAL 9016, 1 Paar = links + rechts	ESEC-3D	0213
	BASIS-WANDBLENDE für Modell: ECHL-3L, aus 2 mm gelochtem Aluminium Pulverbeschichtung RAL- 9016, obere Seite geschlossen Länge: 2500 mm, Tiefe: 40 mm, Höhe: 170 mm	BWEC-3L	0220
	BASIS-WANDBLENDE für Modell: ECHL-3LG, aus 2 mm gelochtem Aluminium Pulverbeschichtung RAL- 9016, obere + untere Seite geschlossen. Länge: 2500 mm, Tiefe: 40 mm, Höhe: 190 mm	BWEC-3LG	0221
	ENDSTÜCKE für Modelle: ECHL-3L & ECHL-3LG, gekantet aus 2 mm Aluminium Pulverbeschichtung RAL 9016, 1 Paar = links + rechts	ESEC-3LG	0223
	BASIS-WANDBLENDE für Modell: ECHL-3LD, aus 2 mm gelochtem Aluminium mit Pulverbeschichtung RAL- 9016, obere Seite geschlossen, Länge: 2500 mm, Tiefe: 40 mm, Höhe: 280 mm	BWEC-3LD	0230
	BASIS-WANDBLENDE für Modell: ECHL-3LDG, aus 2 mm gelochtem Aluminium mit Pulverbeschichtung RAL- 9016, obere + untere Seite geschlossen, Länge: 2500 mm, Tiefe: 40 mm, Höhe: 300 mm	BWEC-3LDG	0231

ABBILDUNG	BESCHREIBUNG	TYPE	Art.-Nr.
	ENDSTÜCKE für Modelle: ECHL-3LD & ECHL-3LDG, gekantet aus 2 mm Aluminium, Pulverbeschichtung RAL 9016, 1 Paar = links + rechts	ESEC-3LDG	0233
	ABDECKBLENDE aus 2 mm Aluminium gezogen Pulverbeschichtung RAL: 9016, Länge: 2500 mm, Höhe: 100 mm	ABEC	0300
	ECKEN-ABDECKBLENDE für Außenecke mit 2 Gehrungsschnitte 45° aus 2 mm gezogenem Aluminium, Pulverbeschichtung RAL- 9016, Länge: 2 x 500 mm	AEABEC	0302
	TH-FÜHLER ABDECKBLENDE „gezogen“ aus 2mm Aluminium, MAT. AlMg3, mit Standsöffnung 45mm rund - zum Durchlass eines TH-Fühlers, Pulverbeschichtung RAL- 9016, Länge: 620 mm, Höhe: 100 mm	ABTHEC	0310
	KUNSTSTOFFHALTERUNGEN 2-tlg für Heizregister und Abdeckblende inkl. Befestigungen: Dübel 6 mm und Schrauben 4 x 40 mm	KHEC	0700
	BEFESTIGUNGSSATZ für Basis-Wandblende, Bestehend aus Kunststoff- Kragendübel 8 mm und Schrauben verz. 5 x 50	BBWEC	0710
	STOSSVERBINDER für Abdeckblende aus 3 mm Aluminium unbehandelt. Maße: 100 mm x 50 mm	STVEC-1	0720
	STOSSVERBINDER für Basis-Wandblende BWEC-3 und BWEC-3D aus 1 mm Aluminium, unbehandelt. Maße: 100 mm x 30 mm	STVEC-2	0730
	UMLENK- UND DEHNUNGSKOMPENSATOR aus VA Anschluss 3/8" Überwurf mit Dichtung x 3/8" AG	UKEC	0740
	STECKVERBINDER (GERADE) für Heizregister Gerader-Verbinder für CU-Rohre 15 x 1 mm, 15 mm	VEECG	0741
	STECKVERBINDER (WINKEL) für Heizregister Winkler-Verbinder für CU-Rohre 15 x 1 mm, 15 mm	VEECW	0742
	WINKELSCHIENE zur Abdeckung von max. 25 mm Dehnungsfugen zwischen Wand- und Fußbodenbereich. Länge: 2500 mm, Tiefe: 25 mm, Höhe: 25 mm	WSEC-1	0750
	SETZEISEN zur Befestigung der Kunststoffhalterung an der Abdeckblende.	SEEC	0760
	KALTGERÄTDOSE & STECKER Inkl. Schraubklemmen	STV-10A	0770
	EC-FUNKRAUMTHERMOSTAT mit funkgesteuerter Schaltersteckdose	FTEC	0780

ABBILDUNG	BESCHREIBUNG	TYPE	Art.-Nr.
	EC-MANUELL GEREGLER RAUMTHERMOSTAT mit Kabel 1,8 m und Schukostecker. Temperaturbereich: 5 - 30 °C, Betriebsspannung: 230 V AC 50/60 Hz, Schutzart: IP 30/schutzisoliert, Maße: 75 x 75 x 27,5 mm	RTEC	0790
	NETZKABEL Schuko gewinkelt auf Kaltgerätestecker Länge: 1,5m; Farbe: Weiß	FTEC	0791
	HEIZSTAB 8,5 x 500 mm, 100 Watt mit Schutzleiter, Al mit Silikonkabel, Kopf mit Silikon abgedichtet, 50mm an beiden Enden unbeheizt.	HSEC-500x100	0800
	HEIZSTAB 8,5 x 500 mm, 50 Watt mit Schutzleiter, Al mit Silikonkabel, Kopf mit Silikon abgedichtet, 50mm an beiden Enden unbeheizt	HSEC-500x50	0805
	HEIZSTAB 8,5 x 1000 mm 200 Watt mit Schutzleiter, Al inkl. Silikonkabel, Kopfende mit Silikon abgedichtet, 50mm an beiden Enden unbeheizt.	HSEC-1000x200	0810
	HEIZSTAB 8,5 x 1000 mm 100 Watt mit Schutzleiter, Al inkl. Silikonkabel, Kopfende mit Silikon abgedichtet, 50mm an beiden Enden unbeheizt.	HSEC-1000x100	0815
	HEIZSTAB 8,5 x 1200 mm 250 Watt mit Schutzleiter, Al inkl. Silikonkabel, Kopfende mit Silikon abgedichtet, 50mm an beiden Enden unbeheizt.	HSEC-1200x250	0820
	HEIZSTAB 8,5 x 1200 mm 125 Watt mit Schutzleiter, Al inkl. Silikonkabel, Kopfende mit Silikon abgedichtet, 50mm an beiden Enden unbeheizt.	HSEC-1200x125	0825
	HEIZSTAB 8,5 x 1500 mm 300 Watt mit Schutzleiter, Al inkl. Silikonkabel, Kopfende mit Silikon abgedichtet, 50 mm an beiden Enden unbeheizt.	HSEC-1500x300	0830
	HEIZSTAB 8,5 x 1500 mm 150 Watt mit Schutzleiter, Al inkl. Silikonkabel, Kopfende mit Silikon abgedichtet, 50 mm an beiden Enden unbeheizt.	HSEC-1500x150	0835
	HEIZSTAB 8,5 x 2000 mm 400 Watt mit Schutzleiter, Al inkl. Silikonkabel, Kopfende mit Silikon abgedichtet, 50 mm an beiden Enden unbeheizt.	HSEC-2000x400	0840
	HEIZSTAB 8,5 x 2000 mm 200 Watt mit Schutzleiter, Al inkl. Silikonkabel, Kopfende mit Silikon abgedichtet, 50 mm an beiden Enden unbeheizt.	HSEC-2000x200	0845

BENÖTIGTES MATERIAL

PRO LFD. METER am Beispiel der Modelle **ECHL-3** bzw. **ECHL-3D**

ECHL-3		
	0100 Heizregister	1 Meter
	0200 Basis- Wandblende	1 Meter
	0300 Abdeckblende	1 Meter
	0700 Kunststoffhalterungen	2 Stk.
	0710 Befestigungssatz	2 Stk.

ECHL-3D		
	0100 Heizregister	2 Meter
	0210 Basis- Wandblende	1 Meter
	0300 Abdeckblende	2 Meter
	0700 Kunststoffhalterungen	4 Stk.
	0710 Befestigungssatz	2 Stk.